gemeente
Zoetermeer

Bewonersavond Groenvoorziening Sandrinapad

Online bijeenkomst

Dinsdag 1 februari 2022

Welkom

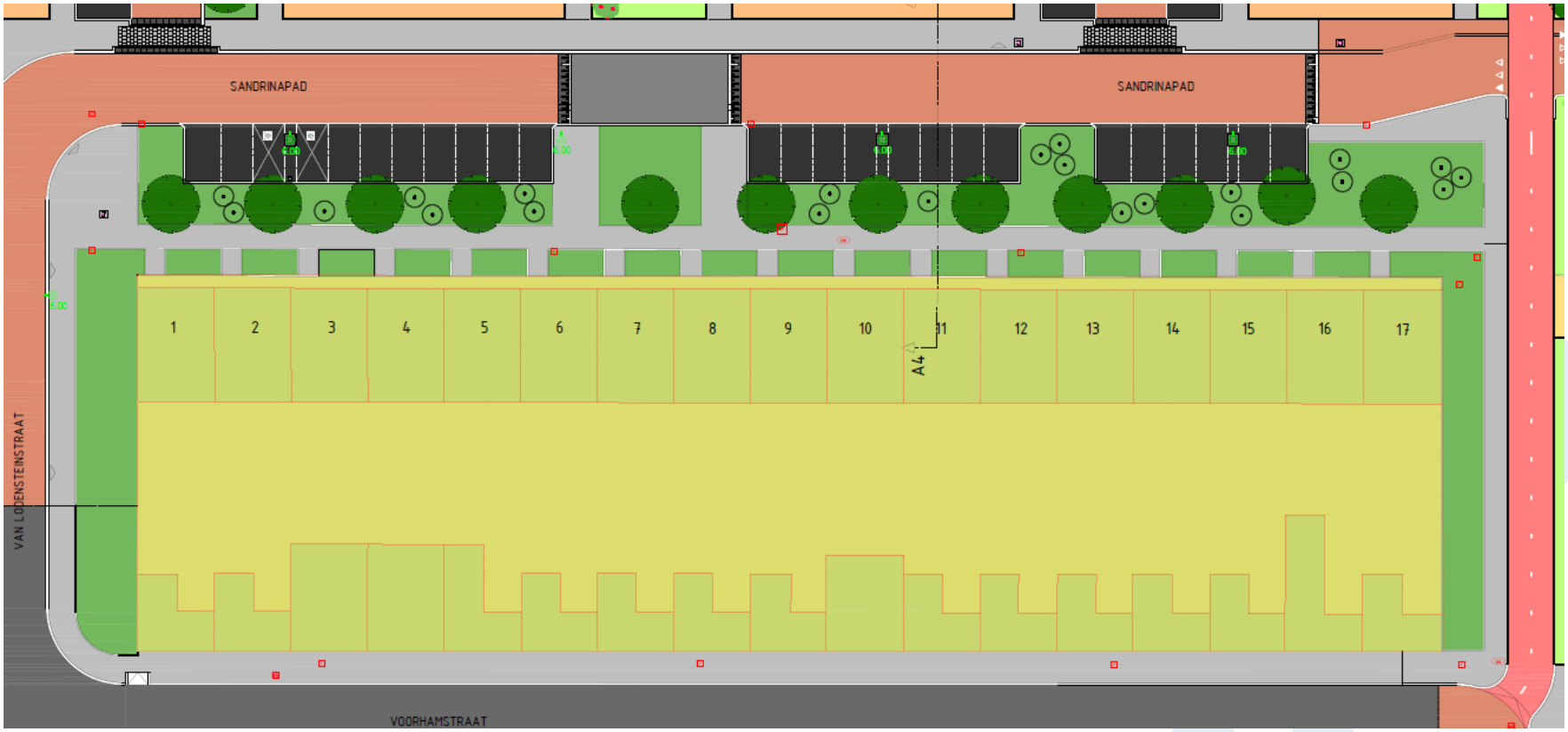
SANDRINAPAD
SANDRINAPAD
1
2
3
4
5
6
7
8
9
10
11
12
13
14
15
16
17
A4
VAN LODENSTEINSTRAAT
VOORHAMSTRAAT

INRICHTING GROENSTROOK

Openbaar groen aansluitend aan woningen Sandrinapad

- Openbaar groen tussen eigendomsgrens woningen Sandrinapad 1 t/m 17 en trottoir;
- Oppervlakte ongeveer 10 m2 voor elke woning;
- Voorstel inrichting met diverse opties:
  * Openbaar groen geadopteerd door bewoners
  * Openbaar ‘groen plus’ met vaste planten met diverse soorten, kleuren en bloeiwijzen (afwijkend van standaardgroen)

Voorbeeld adoptiegroen en groen plus

Adoptiegroen

Groen plus

Groenstrook (openbaar) in adoptie bij bewoners – onderhoud door bewoners

Doel adoptiegroen:

- Bevorderen sociale betrokkenheid in straat;
- Dient gezamenlijk belang;
- Groen in de straat wordt door bewoners opnieuw ingericht, beheerd en opgefleurd;
- Vergroten biodiversiteit.



Groenstrook (openbaar) in adoptie bij bewoners – onderhoud door bewoners

Voorwaarden adoptiegroen:

- Alle bewoners in de straat zijn akkoord met adoptiegroen.
- Adoptiegroen wordt door bewoners goed onderhouden.
- Mag geen verlenging zijn van of betrokken worden bij grond bewoners.
- Bewoners stellen gezamenlijk beplantingsplan op.
- Bewoners sluiten overeenkomst af met gemeente.
- Als groen uit adoptie gaat, komt er standaardbeplanting voor terug.

Cotoneaster

Openbaar ‘groen plus’ met vaste planten – onderhoud door gemeente

Vaste planten met veel verschil in kleur, bloeiwijze, soort en bijvriendelijk.

Presentatie met verschillende keuzemogelijkheden door Michelle de Roo van Griffioen, Wassenaar

GREENTOCOLOUR®
by GRIFFIOEN

Vaste planten in het openbaar groen

borders woonwijk

voor:

na:

voor:

na:

borders woonwijk

borders woonwijk



schaduw-locaties





ook in de winter een mooi beeld

blauw – wit variant



mogelijke soorten in half-schaduw / schaduw

roze – rood variant

mogelijke soorten in half-schaduw / schaduw

wit – geel variant



mogelijke soorten in half-schaduw / schaduw

Optie A:
“vrije keuze”

iedereen kiest zelf uit drie verschillende varianten



Optie B:
“een wijk”

iedereen kiest dezelfde variant



Optie C:
“een straat”

een verloop van kleur van west naar oost

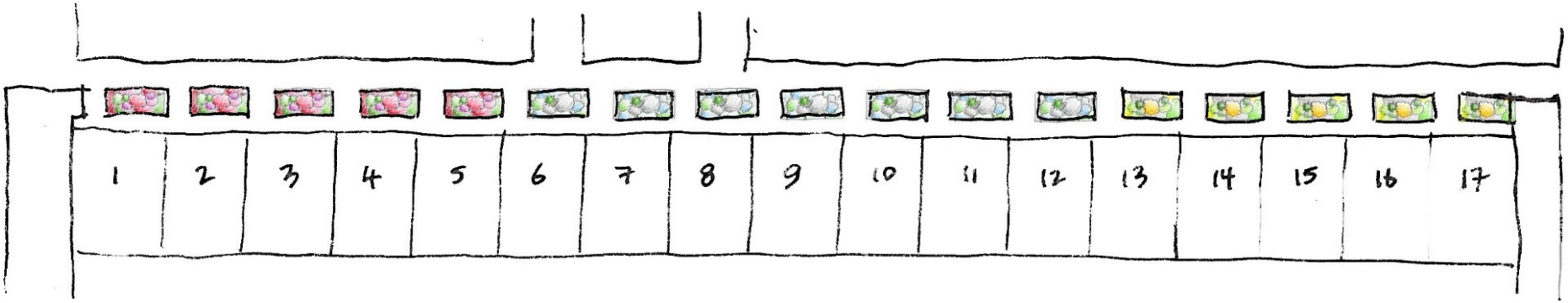

GREENTOCOLOUR®
by GRIFFIOEN

Vaste planten in het openbaar groen

VERVOLGSTAPPEN

Vervolgstappen

1) Alle bewoners ontvangen een brief
2) Palenstein website:
   a. presentatie adoptiegroen en groen plus
   b. keuze formulier
3) Bewoners zonder toegang tot de website: bellen met mw. Brackmann voor papieren versie
4) Reactietermijn: binnen 2 weken reageren via palenstein@zoetermeer.nl
5) Heb je vragen mail ons palenstein@zoetermeer.nl
6) Meer informatie: Palensteinzoetermeer.nl

Welke Keuzes:

- 1. Adoptie groen
- 2. Openbaar ‘groen plus’: keuze uit de volgende varianten:

Optie / Variant	1	2	3
A Vrije keuze	blauw – wit	roze – rood	wit – geel
B Wijk	blauw – wit	roze – rood	wit – geel
C Straat			

gemeente
Zoetermeer

Bewonersavond Groenvoorziening Sandrinapad

Online bijeenkomst

Dinsdag 1 februari 2022